

取扱説明書

[施工説明付]

保管用



カネカOLEDベースライト Gentle用延長コード

(屋内専用・業務用)

TK06AOP3

Kaneka

お客様へ

このたびはお買い上げいただき、まことにありがとうございます。ご使用前にこの説明書をよくお読みの方え、正しく安全にお使いください。
本商品は電気工事士の資格不要で配線できるシステムです。但し、指定電源ユニットの固定、電線の固定には電気工事士の資格が必要です。必ず有資格者による作業を行ってください。

工事店様へ

この説明書は必ずお客様にお渡しください。

安全に使用していただくため、施工及びご使用前にこの説明書を必ずお読みください。

・必ずお守りいただくことを下記の表示で説明しています。



警告

この表示を無視して誤った取り扱いをした場合、人が死亡または重傷を負うおそれがある内容を示しています。



注意

この表示を無視して誤った取り扱いをした場合、人が傷害を負うまたは物的損害のおそれがある内容を示しています。



禁止



分解禁止



水濡れ禁止

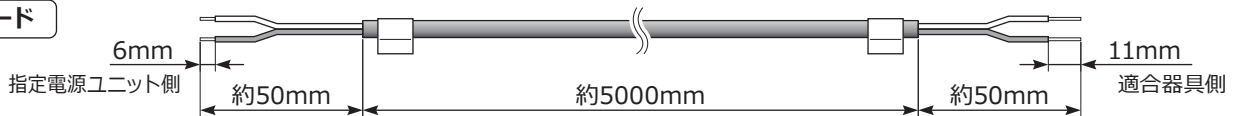


必ず守る

延長コード セット内容

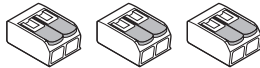
＜コードの先端（芯線部）は接続に必要な寸法にあらかじめ剥かれています＞

延長コード



付属品

接続子 (3個)
(ワゴジャパン (株) 製 WFR-2(221-412))



使用数

適合器具 1 台接続の場合：2 個

適合器具 2 台接続の場合：3 個

適合器具（当社別売）

接続台数

指定電源ユニット(当社別売)

カネカOLEDベースライト Gentle 6
品番：TK0630AL TK0640AL
TK0634AL

1 台

(株)Luci 製
RC-LPW40-450D

カネカOLEDベースライト Gentle 3
品番：TK0330AL TK0340AL

2 台 (※1)

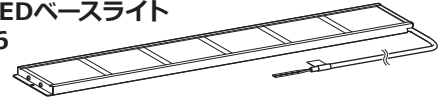
(株)Luci 製
RC-LPW40-450D

1 台

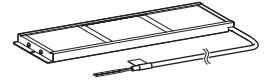
(株)Luci 製
RC-LPW35-750D

(※1) 1 台のみの接続はできません。

カネカOLEDベースライト Gentle 6



カネカOLEDベースライト Gentle 3



・カネカOLEDベースライト Gentleのコード先端（芯線）を右図のように加工してください。



施工説明

安全上のご注意

施工説明に記載されていない方法で施工されたことにより生じた事故や損害は、当社では責任を負いません。



警告



必ず指定された適合器具と組み合わせて使用する。
守らないと火災・感電の原因となります。



延長コードの接続は電源を切り、施工説明に従って
確実に行う。
不備があると火災・感電・落下の原因となります。



必ず指定電源ユニットと組み合わせて使用する。
守らないと火災・感電の原因となります。



延長コードを改造したり構成部品の交換をしない。
落下・感電・火災の原因となります。



配線する際など電線に張力をかけない。
断線による感電、火災のおそれがあります。



注意



右記のような場所には設置しない。
火災・感電・落下の原因となります。

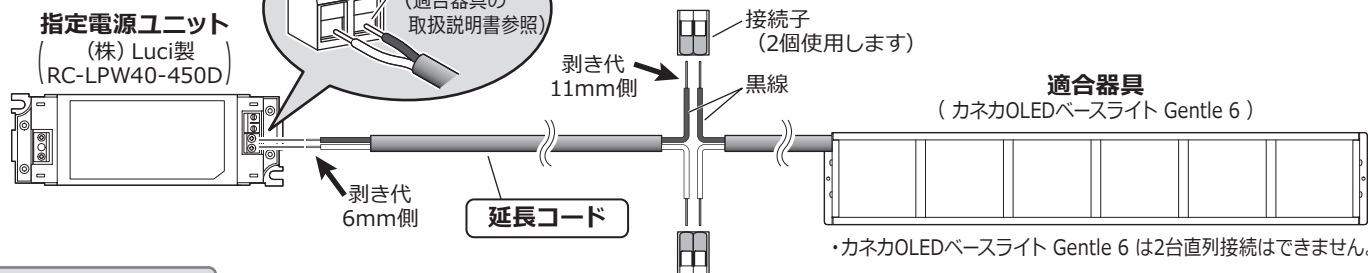


・直射日光の当たる場所
・湿気の多い場所
・振動や衝撃の多い場所
・雨水のかかる場所
・腐食性ガスの発生する場所
・粉塵の多い場所

延長コードの接続方法

・適合器具（カネカOLEDベースライト Gentle）及び指定電源ユニットの取扱説明書も必ずご参照ください。

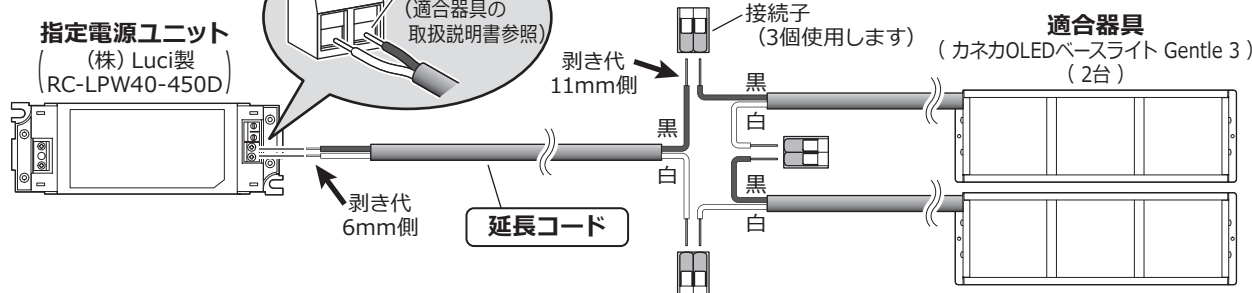
カネカ OLED ベースライト Gentle 6 の例



電線を固定する場合は外被部で行ってください。
絶縁被覆部が造営材等に触れる場合は
絶縁被覆部に絶縁テープを巻いて保護して
ください。

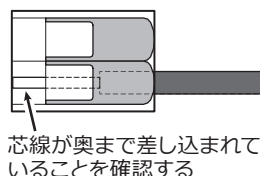
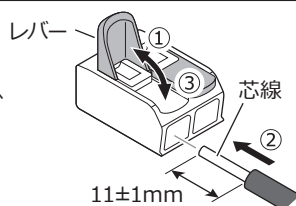


カネカ OLED ベースライト Gentle 3 の例 (2台直列接続の場合)



接続子の使用方法

- ①レバーを押し上げる。
- ②芯線がまっすぐであることを確認し、突き当たるまで差し込む。
- ③レバーを押し下げる。
(指を挟まないよう注意して行ってください。)



- ・接続後、電線を軽く引っ張り、抜けないことを確認してください。
- ・接続の解除は、レバーを押し上げて電線を引き抜いてください。

取扱説明

安全上のご注意

取扱説明に記載されている内容に従わないことにより生じた事故や損害は、当社では責任を負いません。

警告



延長コードを改造したり構成部品の交換をしない。
落下・感電・火災の原因となります。



延長コードを破損するようなことはしない。

- ・傷つける
- ・加工する
- ・切断する
- ・引っ張る
- ・ねじる
- ・束ねる
- ・熱器具に近づける
- ・無理に曲げる
- ・重いものを乗せる

断線による感電、ショート、火災のおそれがあります。

注意



延長コードに水を掛けたり水洗いしない。
延長コードは非防水です。火災・感電の原因となります。



延長コードに殺虫剤を掛けたり、シンナー、ベンジン、アルカリ系洗剤で延長コードを拭かない。
変色、変質、強度低下による破損の原因となります。



延長コードの近くにストーブなど温度の高いものを置かない。
火災や器具の故障の原因となります。



お手入れの際は電源を切る。
感電の原因となることがあります。



延長コードの取り外しは販売店、工事店に依頼する。
電線の接続解除には資格が必要です。

【お問い合わせ先】 カネカOLEDコールセンター フリーダイヤル 0120-887-224 営業時間 10時～18時（土日、祝日、当社休業日を除く）

株式会社 **カネカ**

OLED事業開発プロジェクト

〒107-6028 東京都港区赤坂 1-12-32（アーク森ビル）

URL: <https://www.kanekaoled.jp>

カネカOLEDベースライト Gentle用延長コード
取扱説明書

Document No. OBL-4700-006/001

2023年12月 第1版

Printed in Japan

©Kaneka Corporation 2023 株式会社カネカの許可なく複製、改変などを行うことはできません。