

取扱説明書

[施工説明付]

保管用



カネカOLEDベースライト Gentle用配線キット

(屋内専用・業務用)

TK06AOP2

Kaneka

お客様へ

このたびはお買い上げいただき、まことにありがとうございます。ご使用前にこの説明書をよくお読みの上、正しく安全にお使いください。本商品は電気工事士の資格不要で配線できるシステムです。但し、指定電源ユニットや適合調光器の固定、電線の固定には電気工事士の資格が必要です。必ず有資格者による作業を行ってください。

工事店様へ

この説明書は必ずお客様にお渡しください。

安全に使用していただくため、施工及びご使用前にこの説明書を必ずお読みください。

・必ずお守りいただくことを下記の表示で説明しています。



警告

この表示を無視して誤った取り扱いをした場合、人が死亡または重傷を負うおそれがある内容を示しています。



注意

この表示を無視して誤った取り扱いをした場合、人が傷害を負うまたは物的損害のおそれがある内容を示しています。



禁止



分解禁止



水濡れ禁止



必ず守る

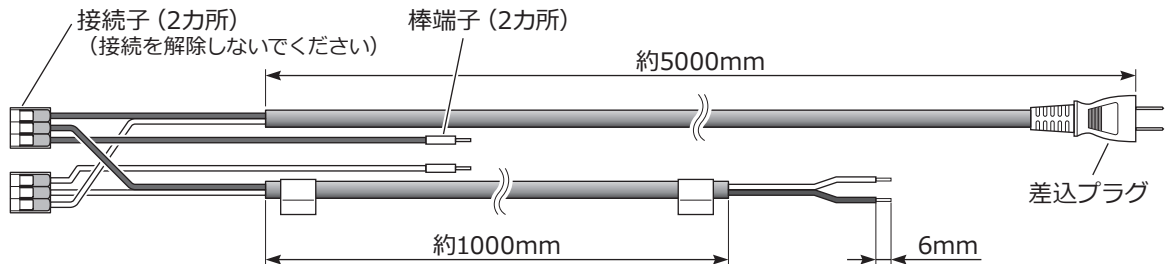


ぬれ手禁止

配線キット セット内容


＜コードの先端（芯線部）は接続に必要な寸法にあらかじめ剥かれています＞

電源線セット



調光線



適合器具 (当社別売)	接続台数	指定電源ユニット (当社別売)	適合調光器 (別売 ^(※2))
カネカOLEDベースライト Gentle 6 品番 : TK0630AL TK0640AL TK0634AL	1 台	(株)Luci 製 RC-LPW40-450D	パナソニック(株)製 NQ21505 適合調光器の切替スイッチは「2」に設定してください。詳しくは適合調光器の取扱説明書をご参照ください。
カネカOLEDベースライト Gentle 3 品番 : TK0330AL TK0340AL	2 台 ^(※1)	(株)Luci 製 RC-LPW40-450D	 切替スイッチ
	1 台	(株)Luci 製 RC-LPW35-750D	

カネカOLEDベースライト Gentle 6

カネカOLEDベースライト Gentle 3

(※1) 1台のみの接続はできません。
(※2) 当社では取り扱っておりません。

施工説明

安全上のご注意

施工説明に記載されていない方法で施工されたことにより生じた事故や損害は、当社では責任を負いません。



警告



必ず指定された適合器具と組み合わせて使用する。守らないと火災・感電の原因となります。



AC100ボルトで使用する。過電圧を加えると過熱し、火災、感電の原因となります。



必ず指定電源ユニットと組み合わせて使用する。調光器は必ず適合するものを使用する。守らないと火災・感電の原因となります。



接続が完了するまでは差込プラグをコンセントに差し込まない。感電のおそれがあります。



配線キットの接続は、施工説明に従って確実に行う。不備があると火災・感電・落下の原因となります。



配線キットを改造したり構成部品の交換をしない。落下・感電・火災の原因となります。



配線する際など電線に張力をかけない。断線による感電、火災のおそれがあります。



接続子の接続を解除しない。感電のおそれがあります。



注意



右記のような場所には設置しない。火災・感電・落下の原因となります。

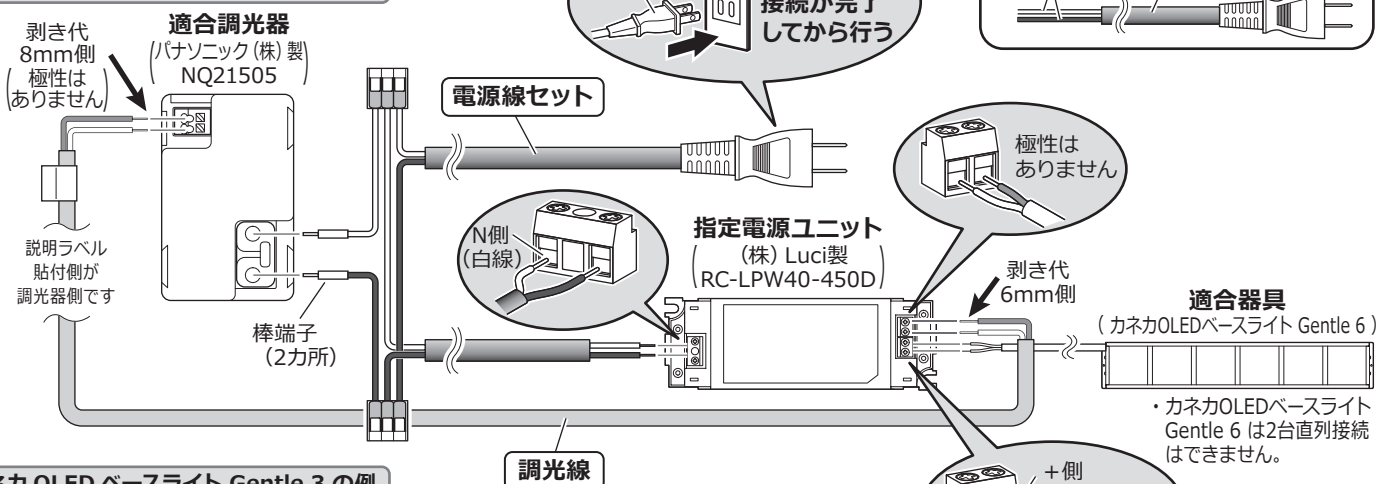


・直射日光の当たる場所
・湿気の多い場所
・振動や衝撃の多い場所
・雨水のかかる場所
・腐食性ガスの発生する場所
・粉塵の多い場所

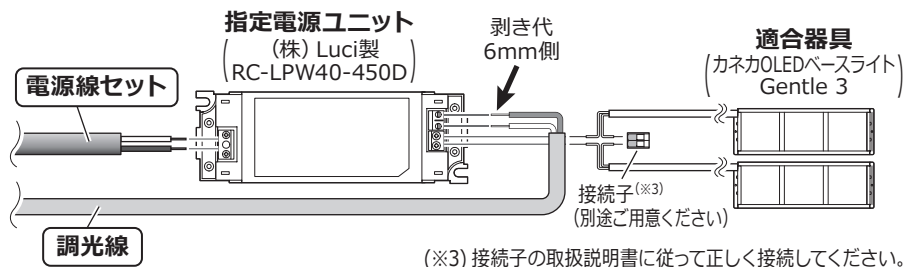
配線キットの接続方法

・適合器具（カネカOLEDベースライト Gentle）及び
指定電源ユニットの取扱説明書も必ずご参照ください。

カネカ OLED ベースライト Gentle 6 の例



カネカ OLED ベースライト Gentle 3 の例 (2台直列接続の場合)



(※3) 接続子の取扱説明書に従って正しく接続してください。

取扱説明

安全上のご注意

取扱説明に記載されている内容に従わないことにより生じた事故や損害は、当社では責任を負いません。

警告

- ❌ 配線キットを改造したり構成部品の交換をしない。
落下・感電・火災の原因となります。
- ❌ 配線キットを破損するようなことはしない。
 - ・傷つける
 - ・引っ張る
 - ・熱器具に近づける
 - ・加工する
 - ・ねじる
 - ・無理に曲げる
 - ・切断する
 - ・束ねる
 - ・重いものを乗せる断線による感電、ショート、火災のおそれがあります。
- ❌ 傷んだコンセントは使用しない。
火災のおそれがあります。
- ❌ ぬれた手で差込プラグの抜き差しをしない。
感電のおそれがあります。
- ❌ コンセントの定格を超える使いかたをしない。
たこ足配線などで定格を超えると火災のおそれがあります。
- ❌ 接続子の接続を解除しない。
感電のおそれがあります。
- ❗ 差込プラグのほこり等は定期的にとる。
ほこり等がたまると火災のおそれがあります。
- ❗ 差込プラグは根元まで確実に差し込む。
差し込みが不完全だと火災、感電のおそれがあります。
- ❗ 差込プラグを抜くときは必ずプラグ部分を持って抜く。
電線部分を引っ張ると電線が破損し、火災、感電のおそれがあります。

注意

- ❌ 配線キットに水を掛けたり水洗いしない。
配線キットは非防水です。火災・感電の原因となります。
- ❌ 配線キットの近くにストーブなど温度の高いものを置かない。
火災や器具の故障の原因となります。
- ❗ お手入れはコンセントから差込プラグを抜いてから行う。
感電の原因となることがあります。
- ❗ 配線キットの取り外しは販売店、工事に依頼する。
電線の接続解除には資格が必要です。
- ❌ 配線キットに殺虫剤を掛けたり、シンナー、ベンジン、アルカリ系洗剤で配線キットを拭かない。
変色、変質、強度低下による破損の原因となります。

お手入れについて

＜コンセントから差込プラグを抜いてから行ってください＞

- ・差込プラグは乾いた布で拭き、ほこりがたまらないようにしてください。
差込プラグを水拭きしたり水を掛けしないでください。
- ・シンナー、ベンジン、アルカリ系洗剤は使用しないでください。

【お問い合わせ先】

カネカOLEDコールセンター
フリーダイヤル 0120-887-224
営業時間 10時～18時
(土日、祝日、当社休業日を除く)

株式会社 **カネカ**

OLED事業開発プロジェクト

〒107-6028 東京都港区赤坂 1-12-32 (アーク森ビル)

URL: <https://www.kanekaoled.jp>

カネカOLEDベースライト Gentle用配線キット
取扱説明書

Document No. OBL-4700-005/002

2024年10月 第2版

Printed in Japan