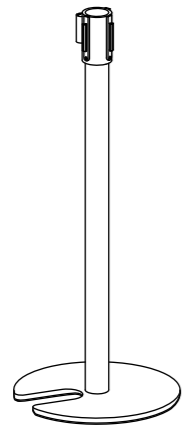


10min 組立の目安
スタッキングポールパーティション 組立説明書
 RFPP-STB2

組立て方がわからない?
 お手入れに困ったら?

R.F.YAMAKAWA FAQ

検索

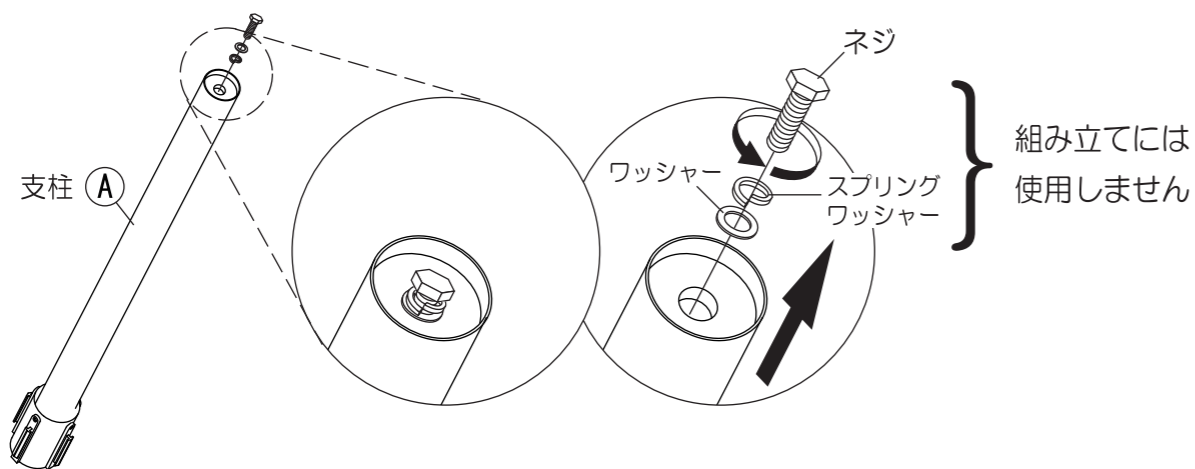


部材一覧

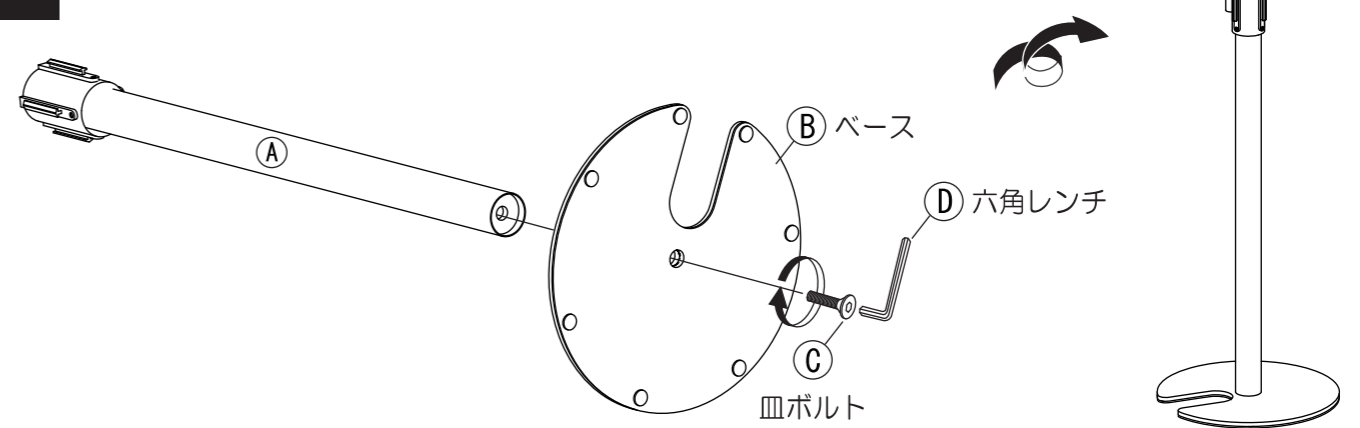
※部品の個数を参照し、不足や不具合がないかをご確認ください。不足や不具合があった場合は配送いたします。電話にて部品名をお伝えください。

① 支柱 ×1	② ベース ×1	③ 皿ボルト ×1	④ 六角レンチ ×1
	<p>重量：6kg</p> <p>ベースは重量があります。ご注意ください。</p>		

1 ①支柱に取り付け済みのネジとワッシャー・スプリングワッシャーを手で取り外してください。取り外したネジとワッシャー・スプリングワッシャーは組み立てには使用しません。




2 ①支柱と②ベースを③皿ボルトでしっかり固定してください。



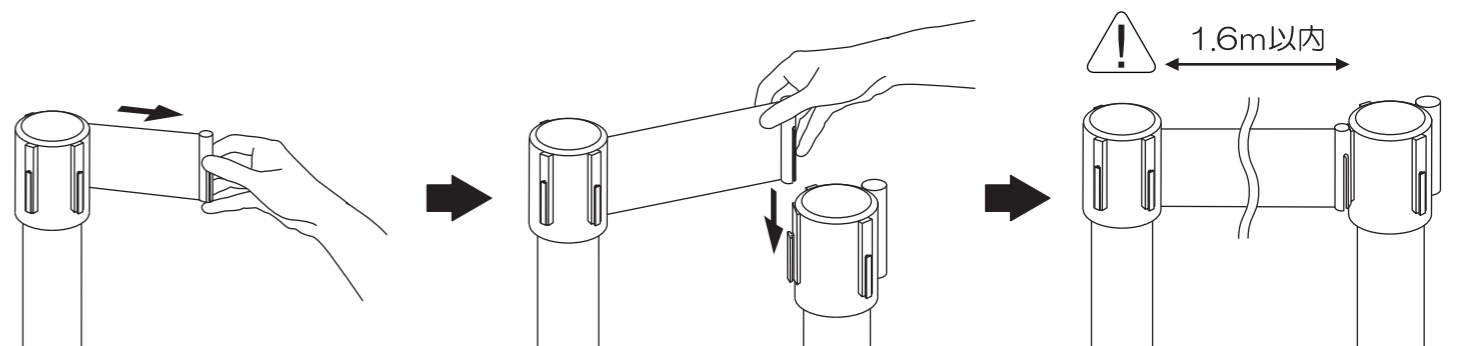
! 組み立て上の注意

②ベースのカバーは外れることがあります。カバーのエッジで手を切らないよう、お取り扱いには十分お気を付けてください。



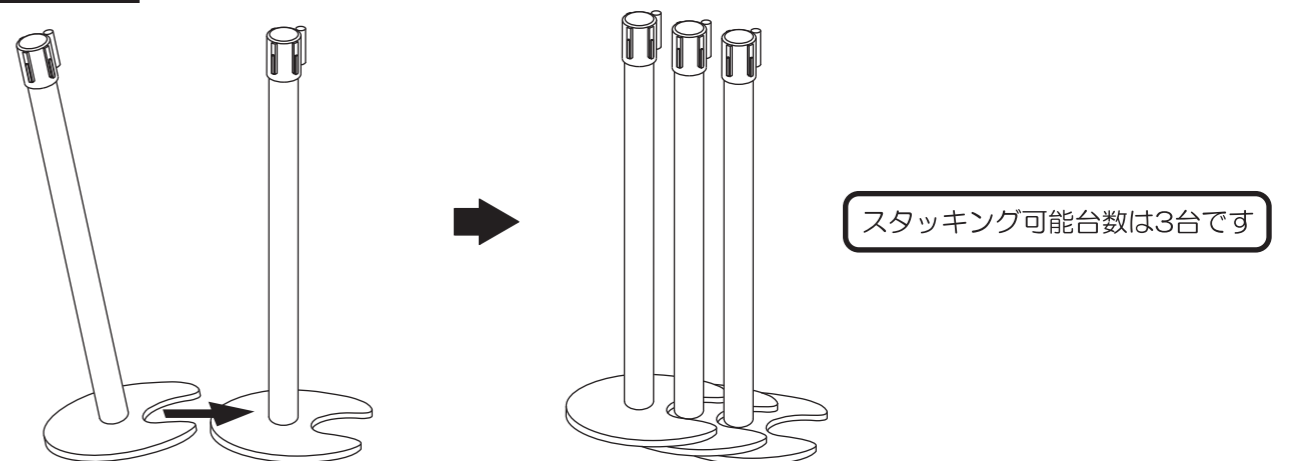
ご使用方法

図のようにベルトを引き出し、もう一方の①支柱に差し込んでください。転倒防止のため、ポールの間隔は1.6m以内に設置してください。



スタッキング方法

②ベースを底から持ち上げ、図のように重ねてスタッキングしてください。



取扱上の注意

ご使用前にこの取扱上の注意をお読みになり正しくお使いください。
またお読みになった後は、大切に保管してください。

安全のために必ずお守りください

- 転倒防止のため連結の際はベルトの長さを1.6m以内にてご使用ください。
- 商品を移動させる際には、ベースを底から持ち上げゆっくり行ってください。ベースの上部のみを掴んで持ち上げると、接着されているカバーが外れることがあります。
- 火気の側に近づけて設置しないでください。破損の原因となります。
- 各部のねじ類が緩んだ状態で使用しないでください。破損や転倒することがあります。
- 異常を発見したらそのまま使用せず、販売元に相談してください。破損や倒れてケガをすることがあります。
- 商品に乗ったり腰をかけたたりしないでください。倒れてケガをすることがあります。
- 用途以外には絶対に使用しないでください。思わぬ事故が発生することがあります。
- 分解や改造をしないでください。破損やケガをすることがあります。
- 傾斜のない平らな場所へ設置してください。
- 安全上、構造上の理由により仕様を予告なく変更する場合があります。
- 可動部に指を挟まないように気をつけてください。
- この表示を無視して誤った取扱いをしますと、死亡又は重傷を負ったり、傷害または物的損害が発生する可能性があります。

使用上の注意

- ▲ 直射日光・暖房器具などの高熱を避けてください。変色・変形することがあります。
- ▲ 湿気の多いところに設置しないでください。腐食・変色・変形することがあります。
- ▲ ベースに硬いものを落としたり、ぶついたりしないでください。破損する事があります。
- ▲ 屋外や水がかかるような場所でのご使用は避けてください。変色・変形することがあります。
- ▲ 水をこぼした場合は放置せずすみやかに拭き取ってください。
- ▲ 子どもに操作移動をさせないでください。破損やケガをすることがあります。
- ▲ スタッキング可能台数は3台です。それ以上スタッキングすると破損や倒れてケガをすることがあります。

お手入れ方法

- ◆ 汚れを落とす場合は、から拭きするか固く絞ったぬれぞうきんで拭いてください。
- ◆ 汚れがひどい場合は、薄めた中性洗剤で汚れを落とし、固く絞った濡れぞうきんで拭き、乾燥した布で水分を拭き取ってください。
- ◆ シンナー、アルコール等の使用は避けてください。変色・変形や塗装が剥がれる場合があります。
- ◆ ねじ類は必ず増し締めをしてください。

組立て方がわからない?お手入れに困ったら?

R.F.YAMAKAWA FAQ 検索



＜品質表示＞

外形寸法 (mm)	幅	奥行き	高さ
RFPP-STB2	360	360	863

材質

ポール	金属 (ステンレス)
ベース	金属 (ステンレス)、金属 (スチール)
ベルト	綿・ポリエステル

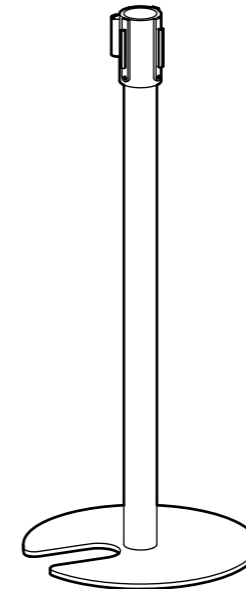
● 転倒防止のため連結の際はベルトの長さを1.6m以内にてご使用ください。

アール・エフ・ヤマカワ株式会社 ☎0120-204-208

商品チェック

当社製品をお買い上げいただき、誠にありがとうございます。
安全に永くお使い頂くために、お客様ご自身での製品チェックにご協力をお願い致します。

※製品に問題があった場合は下図に問題箇所を記載し、お問い合わせください。



- チェック項目
- 本体に破損や変色・変形は見当たらないか
…異常を発見した場合はお問い合わせください。
- ボルトはしっかりと締め付けられているか
…ねじ類は必ず増し締めをしてください。
- 支柱と支柱の間は開きすぎでないか
…転倒防止のため、ポールの間隔は1.6m以内に設置してください。
- 完成図との相違は見当たらないか
…安全にお使い頂くため、取扱上の注意は必ずお守りください。

品質向上にご協力いただきありがとうございます。安全にお使いいただくため、上記項目は定期的にご確認ください。

その他問題事項があった場合、枠内へのご記入をお願い致します。

ご協力いただきありがとうございました。

月曜日-金曜日(祝日を除く)AM9:00~PM5:00	
アール・エフ・ヤマカワ株式会社 ☎ 0120-204-208	
お客様相談室 FAX 059-256-5333	
申 込 番 号	
品 名	スタッキングポールパーティションII
商 品 番 号	
お 買 上 日	年 月 日
お 買 上 サイト 名	