

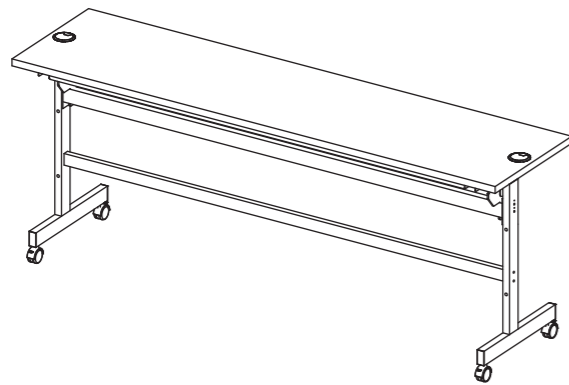
30min
組立の目安

配線機能付きフォールディングテーブル2 組立説明書
SHFTL-1545 (1560, 1845, 1860) DB (WH)

組立て方がわからない?
お手入れに困ったら?

アールエフヤマカワ FAQ

検索

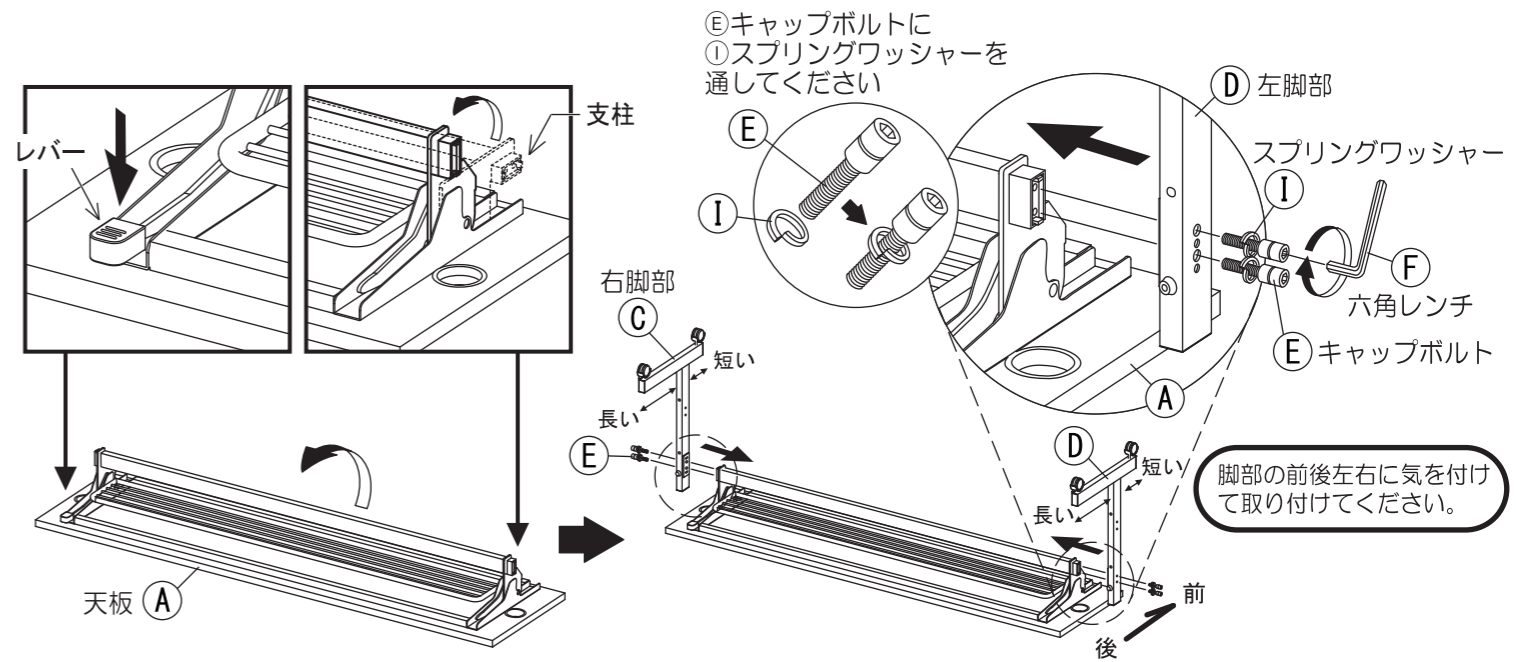


部材一覧

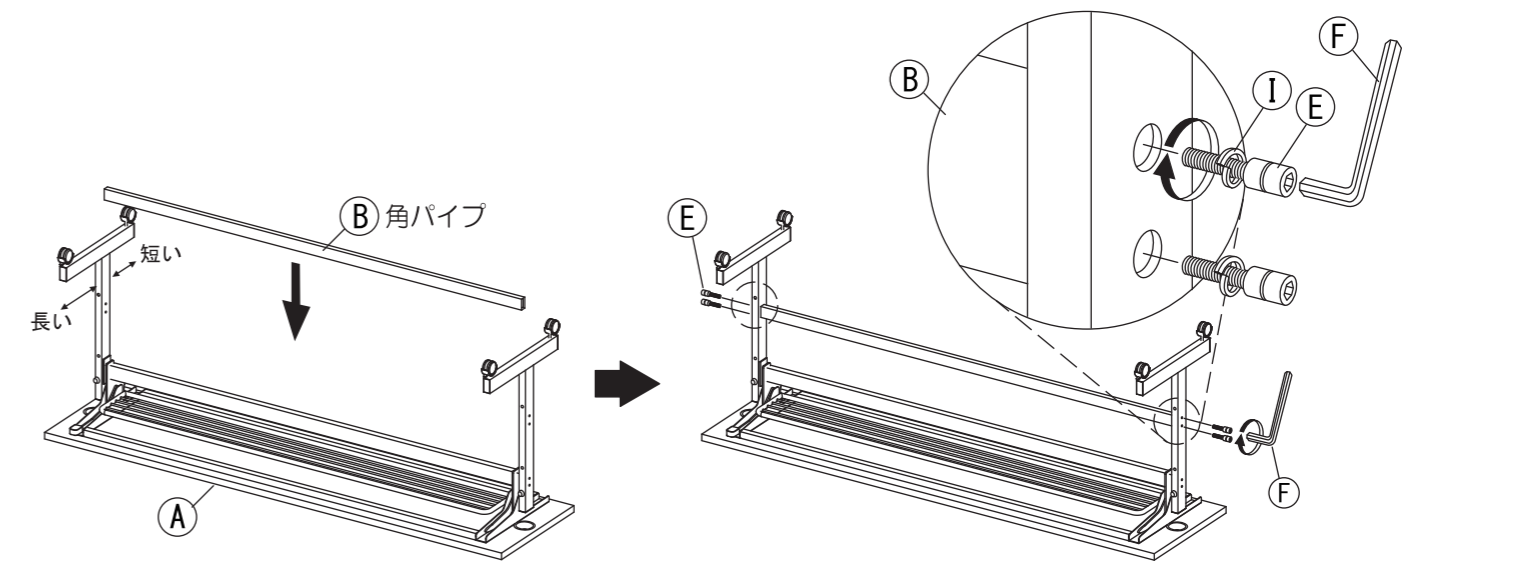
※部品の個数を参照し、不足や不具合がないかをご確認ください。不足や不具合があった場合は配送いたします。電話にて部品名をお伝えください。

| | | | | | |
|---|---------------------------|-------------------|-----------------------------|---|--|
| <p>(A) 天板 ×1</p> | | <p>(C) 右脚部 ×1</p> | | <p>(D) 左脚部 ×1</p> | |
| <p>(B) 角パイプ ×1</p> | | | | | |
| <p>(E) キャップボルト (M8×40) ×8</p> <p>①スプリングワッシャーが取付済み</p> | <p>(F) 六角レンチ (対辺6) ×1</p> | <p>(G) フック ×2</p> | <p>(H) トラスねじ (M4×10) ×4</p> | <p>(I) スプリングワッシャー ×8</p> <p>②キャップボルトに取付済み</p> | |

1 (A)天板に (C)右脚部・(D)左脚部を取り付けます。図のように、天板裏にあるレバーを押しながら支柱を立ち上げ、(F)六角レンチを使って(E)キャップボルトを緩めに取り付けてください。

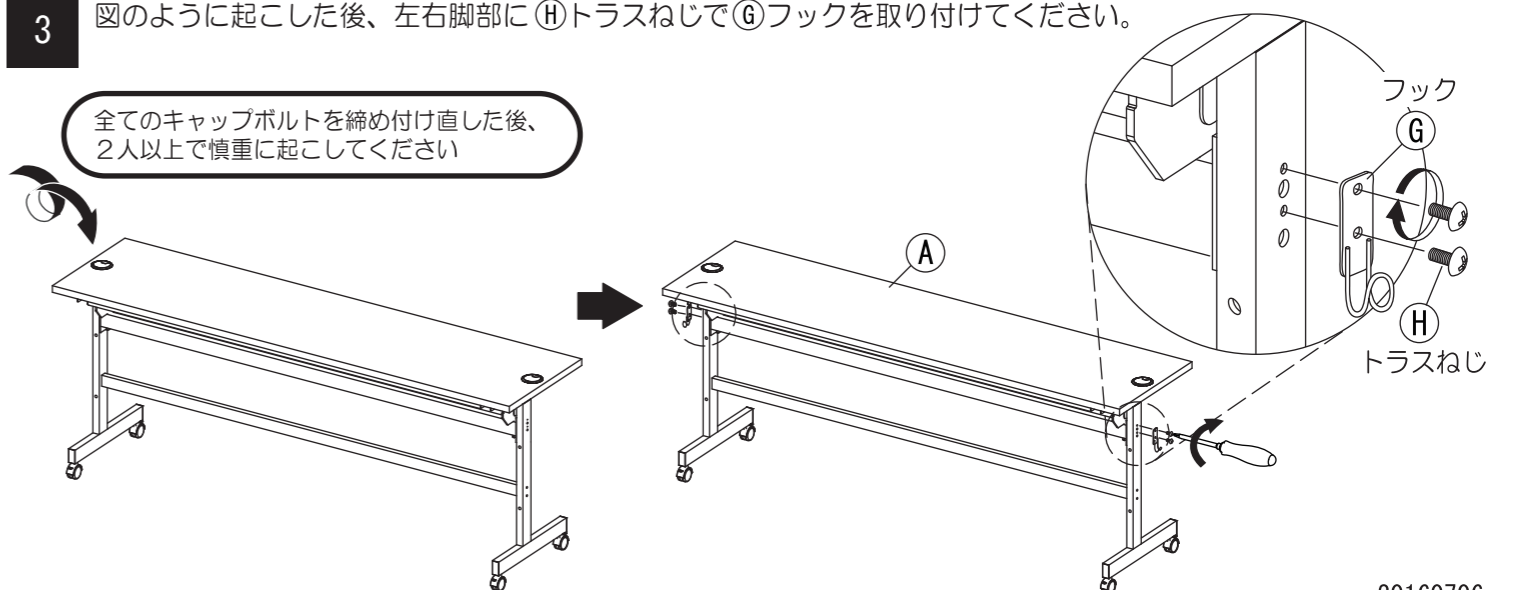


2 図のように左右脚部の間に(B)角パイプを取り付けます。(F)六角レンチで(E)キャップボルトを締め付けてください。(E)キャップボルトが取り付けられたら、脚部の(E)キャップボルトを全て締め付け直してください。



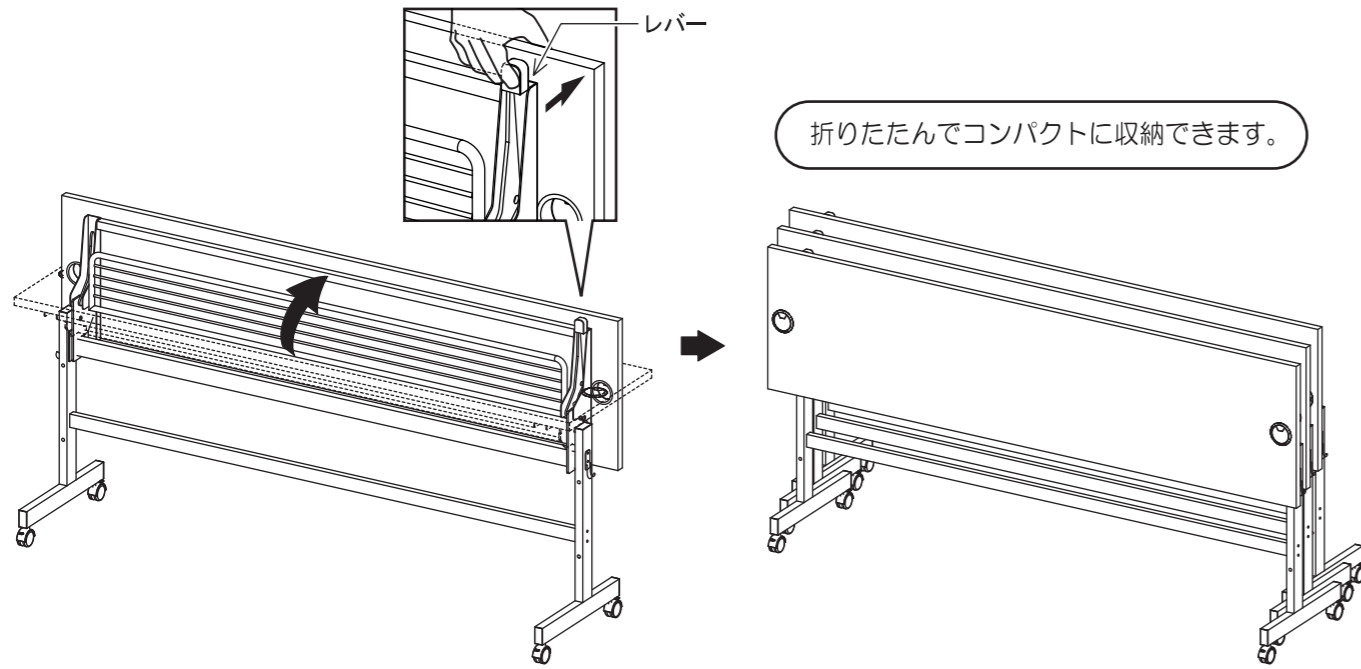
3 図のように起こした後、左右脚部に(H)トラスねじで(G)フックを取り付けてください。

全てのキャップボルトを締め付け直した後、2人以上で慎重に起こしてください



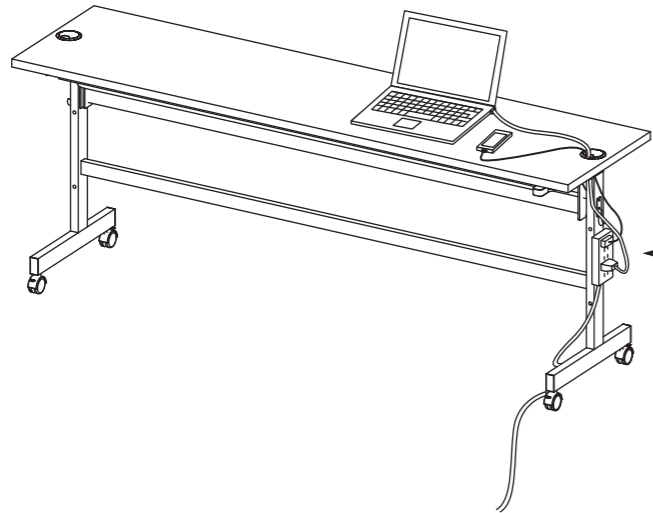
折りたたみ方法

右側のレバーを押し上げながら天板をたたんでください。
天板とレバーに手を挟まぬようお気をつけください。



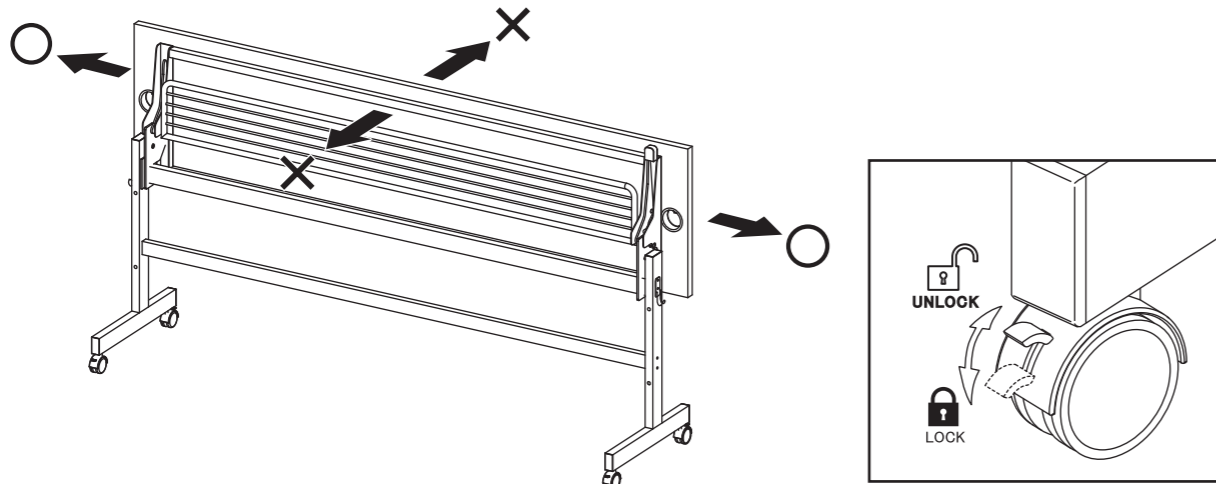
ご使用イメージ

天板の配線キャップで、電源コード類をスッキリとまとめられます。



ご使用上の注意

テーブルを移動する際は、必ずキャスターのロックを解除し、図のようにテーブル長手方向に移動させてください。また、テーブルの上に物を乗せたまま移動させないでください。



取扱上の注意

ご使用前にこの取扱上の注意をお読みになり正しくお使いください。
またお読みになった後は、大切に保管してください。

安全のために必ずお守りください

- 積み重ねて保管しないでください。倒れてケガをすることがあります。
- 外周部に片寄って重いものを載せないでください。倒れてケガをすることがあります。
- 火気の側に近づけて設置しないでください。破損の原因となります。
- 耐荷重以上のものを載せないでください。破損の原因となります。
- 各部のねじ類が緩んだ状態で使用しないでください。破損や転倒することがあります。
- 異常を発見したらそのまま使用せず、販売元に相談してください。破損や倒れてケガをすることがあります。
- 商品に乗ったり腰をかけたたりしないでください。倒れてケガをすることがあります。
- 用途以外には絶対に使用しないでください。思わぬ事故が発生することがあります。
- 分解や改造をしないでください。破損やケガをすることがあります。
- 傾斜のない平らな場所へ設置してください。
- 物を載せたまま移動しないでください。破損やケガをすることがあります。
- 安全上、構造上の理由により仕様を予告なく変更する場合があります。
- この表示を無視して誤った取扱いをしますと、死亡又は重傷を負ったり、傷害または物的損害が発生する可能性があります。
- 商品を移動させる際には、二人以上でゆっくり行ってください。段差などで破損する場合があります。
- 可動部に指を挟まないように気をつけてください。

使用上の注意

- ▲直射日光・暖房器具などの高熱を避けてください。変色・変形することがあります。
- ▲湿気の多いところに設置しないでください。腐食・変色・変形することがあります。
- ▲板面に硬いものを落としたり、ぶつけたりしないでください。破損する事があります。
- ▲加熱した鍋やヤカンなどを直接置かないでください。
- ▲屋外や水がかかるような場所でのご使用は避けてください。変色・変形することがあります。
- ▲水をこぼした場合は放置せずすみやかに拭き取ってください。
- ▲キャスターにはロック機能がついています。移動の際は必ずロックを解除してください。
- ▲子どもに操作移動をさせないでください。破損やケガをすることがあります。
- ▲ご使用中は必ずキャスターのロックをかけてください。

お手入れ方法

- ◆汚れを落とす場合は、から拭きするか固く絞ったぬれぞうきんで拭いてください。
- ◆汚れがひどい場合は、薄めた中性洗剤で汚れを落とし、固く絞った濡れぞうきんで拭き、乾燥した布で水分を拭き取ってください。
- ◆シンナー、アルコール等の使用は避けてください。変色・変形の原因となり、塗装が剥がれる場合があります。
- ◆ねじ類は必ず増し締めをしてください。

組立て方がわからない?お手入れに困ったら?

アールエフヤマカワ FAQ 検索



＜品質表示＞

| 外形寸法 (mm) | 幅 | 奥行き | 高さ |
|-------------------|------|-----|-----|
| SHFTL-1545DB (WH) | 1500 | 450 | 700 |
| SHFTL-1560DB (WH) | 1500 | 600 | 700 |
| SHFTL-1845DB (WH) | 1800 | 450 | 700 |
| SHFTL-1860DB (WH) | 1800 | 600 | 700 |

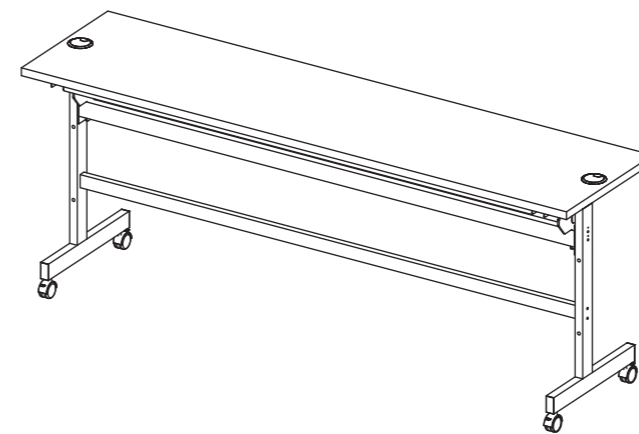
| | |
|--------|--------------------|
| 耐荷重 | |
| 天板 | 約 40kg (均等荷重) |
| 棚 | 約 10kg (均等荷重) |
| 材質 | |
| 甲板の表面材 | 合成樹脂化粧繊維板 (メラミン樹脂) |
| 脚部 | 金属 (鋼) |

アール・エフ・ヤマカワ株式会社 ☎0120-204-208

商品チェック

当社製品をお買い上げいただき、誠にありがとうございます。
安全に永くお使い頂くために、お客様ご自身での製品チェックにご協力をお願い致します。

不良により返品や交換をご希望される場合は、問題箇所とお客様情報をご記入の上 FAX 頂くか、お電話にて弊社お客様相談室までお問い合わせください。



- チェック項目
- 本体に破損や変色・変形は見当たらないか
…異常を発見した場合はお問い合わせください。
- 天板は正常に折りたたみできるか
…折りたたむ際は可動部に手を挟まないようご注意ください。
- ねじ類は全てしっかりと締め付けられているか
…ねじ類は定期的な緩みがないかを確認し、定期的に増し締めしてお使いください。
- 完成図との相違は見当たらないか
…安全にお使い頂くため、取扱上の注意は必ずお守りください。

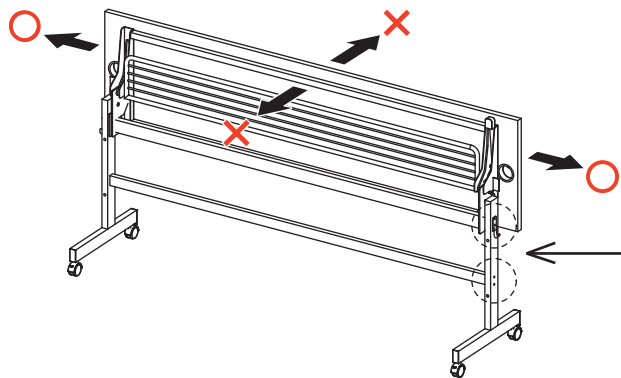
品質向上にご協力いただきありがとうございます。安全にお使いいただくため、上記項目は定期的にご確認ください。

| | | | |
|--------------------------------|--|--|---------------------|
| その他問題事項があった場合、枠内へのご記入をお願い致します。 | | 月曜日-金曜日(祝日を除く) AM9:00~PM5:00 アール・エフ・ヤマカワ株式会社 お客様相談室 | |
| ご協力いただきありがとうございました。 | | ☎0120-204-208 FAX 059-256-5333 | |
| ご氏名 | | 申込番号 | |
| お電話番号 | | 品名 | 配線機能付き フォールディングテーブル |
| FAX番号 | | 商品番号 | |
| | | お買上日 | 年 月 日 |
| | | お買上サイト名 | |

⚠ 注意 危険ですので、必ずお守り下さい。

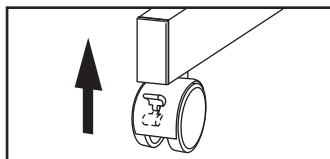
■ テーブルの移動時

テーブルを移動する際は、必ずキャスターのロックを解除し、下図のようにテーブル長手方向に移動させてください。テーブルの上に物を載せたまま移動させないでください。




■ テーブルの使用時

ご使用の際は必ずキャスターをロックしてください。



ロックを外す際は
上にあげてください。



ロックをする際は
下にさげてください。

ご注意 定期的に脚に取り付けられているボルトを確認して、緩んでいたら増し締めをしてください。緩んだままご使用になるとガタツキや破損の原因となります。

■ テーブルの折りたたみ方法

右側のレバーを押し上げながら、天板をゆっくり動かしてください。この時、天板とレバーに手を挟まぬように十分に注意してください。

